


<p>中文</p>	<ol style="list-style-type: none"> <li>1. 一下第一冊第六課練習：<a href="https://forms.gle/LNXzGoomhx4Bs7Cj9">https://forms.gle/LNXzGoomhx4Bs7Cj9</a></li> <li>2. 聆聽練習： <a href="https://docs.google.com/forms/d/e/1FAIpQLSdOFBr_uY3vf7s7L602T_kdxS17Pt9ygeWbQB_uksostvE0nRQ/viewform">https://docs.google.com/forms/d/e/1FAIpQLSdOFBr_uY3vf7s7L602T_kdxS17Pt9ygeWbQB_uksostvE0nRQ/viewform</a></li> <li>3. 自習篇章：(課本：一下第一冊第 68-70 頁)</li> <li>4. 寫一寫：(作業：一下第一冊第 14 及 18 頁)</li> </ol>
<p>英文</p>	<p><b>A) 本週學習重點：Head Start 第 3 課文法 (一)：書 1B 冊第 31 頁</b></p> <ol style="list-style-type: none"> <li>1. 網上文法學習             <ol style="list-style-type: none"> <li>i) 先觀看文法(一)學習短片：五種感官 (Five senses) <a href="https://youtu.be/38oMmowvIDQ">https://youtu.be/38oMmowvIDQ</a></li> <li>ii) 由於出版社版權所限，如家長欲與同學觀看中英對照文法教學短片(grammar)，可於 GRWTH 內點擊相關短片連結</li> </ol> </li> <li>2. 本週家課：(請先完成 A1 部分，才做以下家課 i)             <ol style="list-style-type: none"> <li>i) 網上家課：<a href="https://forms.gle/zyThEqjGQWdCR5m28">https://forms.gle/zyThEqjGQWdCR5m28</a> (網上功課只需提交 1 次；同學提交功課後可按「查看得分」，便可查核自己的答案是否正確。)</li> </ol> </li> </ol> <p><b>(B) 其他鞏固學習 (同學完成 A 部分後，以下 1-4 項只需點擊網址聆聽及朗讀，不限次數點擊)</b></p> <ol style="list-style-type: none"> <li>1. HFws week 4(朗讀常用生字)：<a href="https://youtu.be/cz7clYmWtRw">https://youtu.be/cz7clYmWtRw</a></li> <li>2. HFws Week 4 Quizlet(常用生字遊戲)： <a href="https://quizlet.com/87obh5?x=1jqt&amp;i=2ophlc">https://quizlet.com/87obh5?x=1jqt&amp;i=2ophlc</a></li> <li>3. Shark in the Park (共同閱讀)： (因圖書的版權問題，請家長在 GRWTH 取得網址後並著子女觀看)</li> <li>4. Phonics letter V(學習拼音 V)：<a href="https://www.starfall.com/h/abcs/letter-v/">https://www.starfall.com/h/abcs/letter-v/</a></li> </ol>

<p><b>數學</b></p>	<p>本週學習每兩個一數的課題，請打開以下連結，並完成指定的功課。</p> <p>1. 開啓以下連結，學習每兩個一數。</p> <p><a href="https://app.classkick.com/#/login/O5LRBC">https://app.classkick.com/#/login/O5LRBC</a> (Class code : O5LRBC ) (Name : 班別學號姓名) 例如 : 1A01Chan Hing</p> <p>* * 如果未能連結到網頁，請自行複製網址到網頁瀏覽器開啓</p> <p>2. 完成 1 下 A 書 P. 23-26</p> <p style="text-align: center;">**以上的功課需要在 28/3(星期六)前完成</p> <p style="text-align: center;">**如欲再次登入，請填寫相同的登入名稱</p>
<p><b>常識</b></p>	<p>學習課本第 3 冊第 5 課《家居衛生》</p> <p>1. 請利用以下連結，完成與此課相關的網上練習，<b>**完成後謹記按「提交 / Submit」**</b>。</p> <p><a href="https://forms.gle/xy1G8YF6jvwiwhzM9">https://forms.gle/xy1G8YF6jvwiwhzM9</a></p> <p>2. 請利用以下連結，觀看與此課相關的教育電視。</p> <p><a href="https://www.hkedcity.net/etv/resource/1010652180">https://www.hkedcity.net/etv/resource/1010652180</a> (家居三害)</p> <p>3. 觀看科學小實驗：神奇的吸虹作用</p> <p><a href="https://www.youtube.com/watch?v=tS5N_b-1ml4">https://www.youtube.com/watch?v=tS5N_b-1ml4</a></p> <p><b><u>生活教育活動計劃 (LEAP) 「停課不停學 - 網上輕鬆學習證書計劃」</u></b></p> <p>為了讓同學在停課期間也能夠在家中持續學習，生活教育活動計劃 (LEAP) 特別推出首個「停課不停學 - 網上輕鬆學習證書計劃」，鼓勵同學在此期間善用網上資源，輕鬆掌握保持身心健康及有效應對疫情的資訊，停課不停學！</p> <p>LEAP 將於網頁內上載一系列以保持身心健康，同心抗疫為主題的短片，首集已於 2 月 28 日播出，並於其後一連八個星期至 4 月 15 日的逢星期三在 LEAP 網頁上載最新短片，每集內容備有相關的工作紙供同學免費下載，讓同學可隨時隨地輕鬆重溫每集相關的知識。</p> <p>為鼓勵同學參與計劃，同學們只需於收看每集網上短片後，到 LEAP 網站回答一條與每集內容有關的簡單問題，均有機會得獎。另外，持續每星期觀看短片並回答每集問題的參加者在完成整個計劃後，更會獲發證書乙張及 LEAP 限量版手錶計步器以示獎勵。</p> <p>同學們可以瀏覽 LEAP 網站 (<a href="https://www.leap.org.hk/e-learning">https://www.leap.org.hk/e-learning</a>) 觀看教育短片，並參與上述的網上學習證書計劃，詳情請參閱網站內的資料。</p>

圖書	<p>請到以下學習網站閱讀或聽故事，然後把看過的書或聽了的故事，填寫在閱讀紀錄冊中。</p> <ol style="list-style-type: none"> <li>1. 十五分鐘的約會(每天花 15 分鐘閱讀或聆聽網站內的文章，完成可獲紀念品一份) <a href="https://app4.rthk.hk/special/15minsreading/">https://app4.rthk.hk/special/15minsreading/</a></li> <li>2. 公共圖書館電子資源 <a href="https://www.hkpl.gov.hk/tc/e-resources/index.html">https://www.hkpl.gov.hk/tc/e-resources/index.html</a></li> <li>3. Epic!For educators (以 educator 登記，可免費使用) <a href="https://www.getepic.com/educators">https://www.getepic.com/educators</a></li> </ol>
宗教	<p>請同學利用以下連結，在網上聆聽故事</p> <p>自食其果：<a href="https://lovekid.hk/story/gospelstory/399-gs270">https://lovekid.hk/story/gospelstory/399-gs270</a></p>
其他增潤課程	<ol style="list-style-type: none"> <li>1. 同學可進入以下連結，獲取一些抗疫資訊： <a href="https://www.youtube.com/watch?v=Vz_Mmj_rm2s&amp;feature=youtu.be">https://www.youtube.com/watch?v=Vz_Mmj_rm2s&amp;feature=youtu.be</a> <a href="https://www.youtube.com/watch?v=Yr_wkAOEalQ">https://www.youtube.com/watch?v=Yr_wkAOEalQ</a></li> <li>2. <b>ETV 教育電視</b>：以「有聲故事繪本」的形式，介紹 2019 冠狀病毒病的資訊。影片內容包括新型冠狀病毒主要的傳播途徑和預防方法；又介紹社會上不同崗位的人如何同心對抗疫情，並鼓勵學生實踐健康的生活方式，關心身邊的人，共建健康社區。 <a href="https://www.hkedcity.net/etv/resource/5001740477">https://www.hkedcity.net/etv/resource/5001740477</a></li> <li>3. UTV 直播教室 請用手機/ipad 先下載 <b>UTV app</b>，在「停課不停學 免費直播教室」中依節目表選取適當課節讓學生進行自學。一至五下午皆有中、英、數、常不同科目網上教學，每教節 30 分鐘，內容每天更換。</li> <li>4. 香港 01「停課不停學」，推介免費網上工作紙 <a href="https://www.hk01.com/issue/943">https://www.hk01.com/issue/943</a> 家長按不同級別、不同科目及課題，自行選取練習讓學生自學。練習後有答案，讓學生即時獲得回饋。</li> <li>5. <b>《新型冠狀病毒感染肺炎防護讀本》</b>：可獲取有關新型肺炎更全面的知識 <a href="https://qrcode.orangenews.hk/books/20200126/">https://qrcode.orangenews.hk/books/20200126/</a>，或掃描下方 QR code，下載的 PDF 版本瀏覽。</li> </ol> <div style="text-align: center;">  </div>

- 請同學分配好時間，用五天完成本週功課

中文	<p>(一) 請按以下連結，完成第三課《讓座》的預習問題。 請於 29/3(星期日)中午 12:00 前完成。 <a href="https://forms.gle/dBEWu3WYrdu7rVgu9">https://forms.gle/dBEWu3WYrdu7rVgu9</a></p> <p>(二) 請按以下連結，完成標點符號練習。 請於 29/3(星期日)中午 12:00 前完成。 <a href="https://forms.gle/m12G1esyAb139Rck9">https://forms.gle/m12G1esyAb139Rck9</a></p> <p>(三) 請利用以下網上遊戲連結，溫習標點符號。 <a href="http://eresources.oupchina.com.hk/clt/npcla2e/A209012_game/">http://eresources.oupchina.com.hk/clt/npcla2e/A209012_game/</a></p> <p>(四) 書（二下第一冊）自習篇章 P.20-23</p>
英文	<p>1. 觀看影片：</p> <ul style="list-style-type: none"><li>a. 聽歌學習 days of the week: <a href="https://youtu.be/Ty9-GK-N8kY">https://youtu.be/Ty9-GK-N8kY</a></li><li>b. 學習常用字 HFWs High Frequency Words (week 4) : <a href="https://youtu.be/WX-hi4vumJc">https://youtu.be/WX-hi4vumJc</a></li><li>c. word family 'a' - onset and rime : <a href="https://youtu.be/2mR3oMCdspg">https://youtu.be/2mR3oMCdspg</a></li></ul> <p>2. Quizzizz game : 遊戲中學習 onset and rime - a <a href="https://quizizz.com/admin/quiz/5e6f2acaf54a3e001c0c651c">https://quizizz.com/admin/quiz/5e6f2acaf54a3e001c0c651c</a> 進入網頁後，</p>  <p>按綠色按鍵(<b>practice</b>)，再按 <b>play</b></p> <p>進入另一畫面，不用登入，</p>  <p>按 <b>skip for now</b></p>

同學即可進入遊戲畫面，小心聆聽，找出適當答案，看看自己是否懂 onset and rime - a 。快來挑戰自己吧！

**3. 網上學習詞語：**（建議每天也跟著朗讀一次）

\*學生可從 Quizlet 學習生字的讀音及解釋，並完成相關的練習及遊戲。

a. Unit 2 vocabulary (weekend activities): <https://quizlet.com/hk/495483343>

b. Unit 2 vocabulary (days of the week): <https://quizlet.com/tw/310507353>

c. HFws Week 4: <https://quizlet.com/87nypo?x=ljqt&i=2ophlc>

**4. 完成 WA:** 請把下列詞語寫在新或舊的 **WA 內** (若無 WA, 可寫在白紙上) 每詞語抄三次, 復課後交回。

Sunday	Monday	Tuesday	Wednesday
Thursday	Friday	Saturday	

**5. 閱讀故事 (shared reading) :** Henry Hamsters Week Book 。

(因圖書的版權問題, 請家長在 GRWTH 取得網址後並著子女觀看)

**數學**

小二數學第八週網上學習材料 —— 2 下 A 冊第 9-10 課《減法一和減法二》

**A. 觀看教學短片**

(1) 2:29 三位數減法 (一) 實物對應直式演示 (不退位、個位或十位中有一次退位)

<https://www.youtube.com/watch?v=AtlwQW2cGc0>

(2) 3:29 P2N\_三位數退位減法 包含實物對應直式演示 (兩次退位)

<https://www.youtube.com/watch?v=7G5y81pAltM>

(3) 2:11 三位數減法實物對應直式演示 (兩次退位而十位是 0)

<https://www.youtube.com/watch?v=CM4SG3TEnXA>

(4) 7:38 三位數減法 (包含概念重溫、一次/兩次退位及應用題)

<https://www.youtube.com/watch?v=RA3kavTUbuk>

(5) 6:16 小二數學三位數減法 (包含連減法及應用題)

<https://www.youtube.com/watch?v=JhBdBYGCSJw>

**B. ETV** 三位數 減法 退位

<https://www.youtube.com/watch?v=tI2M4SfRKjQ>

完成課業

(1) 網上功課

[https://docs.google.com/forms/d/e/1FAIpQLSfg0zQtDwbvhOFo1hvrkVLAPSCfGNoBDF5ZJxvYjb5LmoRLQ/viewform?usp=pp\\_url](https://docs.google.com/forms/d/e/1FAIpQLSfg0zQtDwbvhOFo1hvrkVLAPSCfGNoBDF5ZJxvYjb5LmoRLQ/viewform?usp=pp_url)

(2) 完成 2 下 A 冊書 P60-P63,P69(課堂研習部份之題目)

(3) 完成 2 下 A 冊作業 P.21-23

常識

學習課本第 5 冊第 1 課《白天與黑夜》

請利用以下連結，觀看影片及完成與此課相關的網上練習，**\*\*完成後謹記按「提交 / Submit」\*\***。

<https://forms.gle/2ZzwBVh8hbpg8RoA9>

**生活教育活動計劃 (LEAP) 「停課不停學 - 網上輕鬆學習證書計劃」**

為了讓同學在停課期間也能夠在家中持續學習，生活教育活動計劃 (LEAP) 特別推出首個「停課不停學 - 網上輕鬆學習證書計劃」，鼓勵同學在此期間善用網上資源，輕鬆掌握保持身心健康及有效應對疫情的資訊，停課不停學！

LEAP 將於網頁內上載一系列以保持身心健康，同心抗疫為主題的短片，首集已於 2 月 28 日播出，並於其後一連八個星期至 4 月 15 日的逢星期三在 LEAP 網頁上載最新短片，每集內容備有相關的工作紙供同學免費下載，讓同學可隨時隨地輕鬆重溫每集相關的知識。

為鼓勵同學參與計劃，同學們只需於收看每集網上短片後，到 LEAP 網站回答一條與每集內容有關的簡單問題，均有機會得獎。另外，持續每星期觀看短片並回答每集問題的參加者在完成整個計劃後，更會獲發證書乙張及 LEAP 限量版手錶計步器以示獎勵。

同學們可以瀏覽 LEAP 網站 (<https://www.leap.org.hk/e-learning>) 觀看教育短片，並參與上述的網上學習證書計劃，詳情請參閱網站內的資料。

圖書	<p>請到以下學習網站閱讀或聽故事，然後把看過的書或聽了的故事，填寫在閱讀紀錄冊中。</p> <ol style="list-style-type: none"> <li>1. 十五分鐘的約會(每天花 15 分鐘閱讀或聆聽網站內的文章，完成可獲紀念品一份) <a href="https://app4.rthk.hk/special/15minsreading/">https://app4.rthk.hk/special/15minsreading/</a></li> <li>2. 公共圖書館電子資源 <a href="https://www.hkpl.gov.hk/tc/e-resources/index.html">https://www.hkpl.gov.hk/tc/e-resources/index.html</a></li> <li>3. Epic!For educators (以 educator 登記，可免費使用) <a href="https://www.getepic.com/educators">https://www.getepic.com/educators</a></li> </ol>
宗教	<p>請同學利用以下連結，在網上聆聽故事</p> <p>自食其果：<a href="https://lovekid.hk/story/gospelstory/399-gs270">https://lovekid.hk/story/gospelstory/399-gs270</a></p>
其他增潤課程	<ol style="list-style-type: none"> <li>1. 同學可進入以下連結，獲取一些抗疫資訊： <a href="https://www.youtube.com/watch?v=Vz_Mmj_rm2s&amp;feature=youtu.be">https://www.youtube.com/watch?v=Vz_Mmj_rm2s&amp;feature=youtu.be</a> <a href="https://www.youtube.com/watch?v=Yr_wkAOEalQ">https://www.youtube.com/watch?v=Yr_wkAOEalQ</a></li> <li>2. <b>ETV 教育電視</b>：以「有聲故事繪本」的形式，介紹 2019 冠狀病毒病的資訊。影片內容包括新型冠狀病毒主要的傳播途徑和預防方法；又介紹社會上不同崗位的人如何同心對抗疫情，並鼓勵學生實踐健康的生活方式，關心身邊的人，共建健康社區。 <a href="https://www.hkedcity.net/etv/resource/5001740477">https://www.hkedcity.net/etv/resource/5001740477</a></li> <li>3. UTV 直播教室 請用手機/ipad 先下載 <b>UTV app</b>，在「停課不停學 免費直播教室」中依節目表選取適當課節讓學生進行自學。一至五下午皆有中、英、數、常不同科目網上教學，每教節 30 分鐘，內容每天更換。</li> <li>4. 香港 01「停課不停學」，推介免費網上工作紙 <a href="https://www.hk01.com/issue/943">https://www.hk01.com/issue/943</a> 家長按不同級別、不同科目及課題，自行選取練習讓學生自學。練習後有答案，讓學生即時獲得回饋。</li> <li>5. 《<b>新型冠狀病毒感染肺炎防護讀本</b>》：可獲取有關新型肺炎更全面的知識 <a href="https://qrcode.orangenews.hk/books/20200126/">https://qrcode.orangenews.hk/books/20200126/</a>，或掃描下方 QR code，下載的 PDF 版本瀏覽。</li> </ol> <div data-bbox="694 1619 850 1776" style="text-align: center;">  </div>

- 請同學分配好時間，用五天完成本週功課



<p>中文</p>	<ol style="list-style-type: none"> <li>1. 用方格紙把下列字詞各抄 5 次，完成後請家長簽名，保留至復課後交回。                      第三課：連忙、依然、專心、享受、火辣辣、笑嘻嘻、綠油油                      第四課：躺、遞、入迷、收拾、亂糟糟、跑來跑去</li> <li>2. 利用以下連結，觀看有關查字典的 ETV 《便衣探員》：  <a href="https://www.hkedcity.net/etv/resource/247671804">https://www.hkedcity.net/etv/resource/247671804</a></li> <li>3. 完成三下第一冊課本練習：                      單元十第三課「找部首・查字典」(P.30)                      單元十第四課「找部首・查字典」(P.36)</li> <li>4. 用粵語朗讀單元十第三課及第四課，每課最少朗讀 3 次                      如要聆聽粵語朗讀課文，可按以下連結：                      第三課：<a href="https://vms.oupchina.com.hk/streaming.php?b=npcla_A310028_red_can">https://vms.oupchina.com.hk/streaming.php?b=npcla_A310028_red_can</a>                      第四課：<a href="https://vms.oupchina.com.hk/streaming.php?b=npcla_A310034_red_can">https://vms.oupchina.com.hk/streaming.php?b=npcla_A310034_red_can</a></li> <li>5. 完成三下第一冊課本練習：                      單元十第四課「語文基礎知識」(P.38-39)                      單元十自學活動「自習篇章」(P.46-49)</li> </ol>
<p>英文</p>	<ol style="list-style-type: none"> <li>1. <a href="https://headstart.ephhk.com/index.php/student/animations">https://headstart.ephhk.com/index.php/student/animations</a> (Book 3B Unit 3)</li> <li>2. <a href="https://drive.google.com/file/d/17iurwrNfWzWAFp0uUouOZi8VaBkalxtR/view?usp=sharing">https://drive.google.com/file/d/17iurwrNfWzWAFp0uUouOZi8VaBkalxtR/view?usp=sharing</a></li> <li>3. Workbook 3B Unit3 P.10</li> <li>4. Flipped classroom(the school picnic)                       headstart website: unit 3(about the food and drink items quantifiers)</li> <li>5. <a href="https://youtu.be/2gJINSsqDr8">https://youtu.be/2gJINSsqDr8</a> (HFWs Week 3)</li> <li>6. <a href="https://youtu.be/scUf-1XqEwU">https://youtu.be/scUf-1XqEwU</a> (HFWs Week 4)</li> <li>7. <a href="https://quizlet.com/87skdh?x=1jgt&amp;i=2oph1c">https://quizlet.com/87skdh?x=1jgt&amp;i=2oph1c</a> Quizlet Week 4</li> </ol>



## 數學

本星期學習角的比較，請同學打開下列連結學習及完成指定的功課。

1. 觀看以下影片，學習角的比較

[https://youtu.be/JqLcH\\_rIoJl](https://youtu.be/JqLcH_rIoJl)

<https://www.youtube.com/watch?v=1xrQDj156yA>

<https://youtu.be/omFOCuoIlnQ>

<https://youtu.be/9TJepBrWbIc>

[https://youtu.be/u\\_uGUOXweHQ](https://youtu.be/u_uGUOXweHQ)

2. 完成課本 3 下 A 第 9 課 角的比較，書 p.51-54

3. 完成 3 下 A 作業 p.6-9

4. 利用\***英文科相同的登入帳號及密碼**\* 登入網站 <https://e-smart.ephk.com/html/>



點選數學科後，完成並遞交 3 份功課

- (a) 角和三角形 1
- (b) 角和三角形 2
- (c) 角和三角形 3

5. 利用以下連結核對 3 下 A 書本第 8 課 P.47-50

<https://forms.gle/RhuHhPoomWQydC29A>

## 常識

學習課本第 4 冊第 6 課《熱和溫度的量度》

1. 請利用以下連結，觀看與此課相關的教育電視。

a. <https://www.hkedcity.net/etv/resource/1413547213> (熱和生活)

b. <https://www.hkedcity.net/etv/resource/849747243> (冷和熱)

2. 請利用以下連結，完成與此課相關的網上練習，\*\*完成後謹記按「提交 / Submit」\*\*。

<https://forms.gle/hTiYPPGFdZemBpXa8>

3. 登入以下網站內的「**翻轉教室**」，分別點選「**不同的溫度計**」和「**預習活動：溫度的變化**」，觀看影片後完成題目。

登入方法：

步驟一：登入以下網站

<https://ebookweb.ephhk.com/login.php>

**\*\*\*請利用英文科相同的登入帳號及密碼登入網站。**



步驟二：找尋互動系統中的「**翻轉教室**」，進入後觀看影片並完成功課。



4. 完成第 4 冊第 6 課《熱和溫度的量度》作業第 12-13 頁，復課後繳交。


### 生活教育活動計劃（LEAP）「停課不停學 - 網上輕鬆學習證書計劃」

為了讓同學在停課期間也能夠在家中持續學習，生活教育活動計劃（LEAP）特別推出首個「停課不停學 - 網上輕鬆學習證書計劃」，鼓勵同學在此期間善用網上資源，輕鬆掌握保持身心健康及有效應對疫情的資訊，停課不停學！

LEAP 將於網頁內上載一系列以保持身心健康，同心抗疫為主題的短片，首集已於 2 月 28 日播出，並於其後一連八個星期至 4 月 15 日的逢星期三在 LEAP 網頁上載最新短片，每集內容備有相關的工作紙供同學免費下載，讓同學可隨時隨地輕鬆重溫每集相關的知識。

為鼓勵同學參與計劃，同學們只需於收看每集網上短片後，到 LEAP 網站回答一條與每集內容有關的簡單問題，均有機會得獎。另外，持續每星期觀看短片並回答每集問題的參加者在完成整個計劃後，更會獲發證書乙張及 LEAP 限量版手錶計步器以示獎勵。

同學們可以瀏覽 LEAP 網站（<https://www.leap.org.hk/e-learning>）觀看教育短片，並參與上述的網上學習證書計劃，詳情請參閱網站內的資料。

<p>圖書</p>	<p>請到以下學習網站閱讀或聽故事，然後把看過的書或聽了的故事，填寫在閱讀紀錄冊中。</p> <ol style="list-style-type: none"> <li>1. 十五分鐘的約會(每天花 15 分鐘閱讀或聆聽網站內的文章，完成可獲紀念品一份) <a href="https://app4.rthk.hk/special/15minsreading/">https://app4.rthk.hk/special/15minsreading/</a></li> <li>2. 公共圖書館電子資源 <a href="https://www.hkpl.gov.hk/tc/e-resources/index.html">https://www.hkpl.gov.hk/tc/e-resources/index.html</a></li> <li>3. Epic!For educators (以 educator 登記，可免費使用) <a href="https://www.getepic.com/educators">https://www.getepic.com/educators</a></li> </ol>
<p>宗教</p>	<p>請同學利用以下連結，在網上聆聽故事</p> <p>自食其果：<a href="https://lovekid.hk/story/gospelstory/399-gs270">https://lovekid.hk/story/gospelstory/399-gs270</a></p>
<p>其他 增潤 課程</p>	<ol style="list-style-type: none"> <li>1. 同學可進入以下連結，獲取一些抗疫資訊： <a href="https://www.youtube.com/watch?v=Vz_Mmj_rm2s&amp;feature=youtu.be">https://www.youtube.com/watch?v=Vz_Mmj_rm2s&amp;feature=youtu.be</a> <a href="https://www.youtube.com/watch?v=Yr_wkAOEalQ">https://www.youtube.com/watch?v=Yr_wkAOEalQ</a></li> <li>2. <b>ETV 教育電視</b>：以「有聲故事繪本」的形式，介紹 2019 冠狀病毒病的資訊。影片內容包括新型冠狀病毒主要的傳播途徑和預防方法；又介紹社會上不同崗位的人如何同心對抗疫情，並鼓勵學生實踐健康的生活方式，關心身邊的人，共建健康社區。 <a href="https://www.hkedcity.net/etv/resource/5001740477">https://www.hkedcity.net/etv/resource/5001740477</a></li> <li>3. UTV 直播教室 請用手機/ipad 先下載 <b>UTV app</b>，在「停課不停學 免費直播教室」中依節目表選取適當課節讓學生進行自學。一至五下午皆有中、英、數、常不同科目網上教學，每教節 30 分鐘，內容每天更換。</li> <li>4. 香港 01「停課不停學」，推介免費網上工作紙 <a href="https://www.hk01.com/issue/943">https://www.hk01.com/issue/943</a> 家長按不同級別、不同科目及課題，自行選取練習讓學生自學。練習後有答案，讓學生即時獲得回饋。</li> <li>5. <b>《新型冠狀病毒感染肺炎防護讀本》</b>：可獲取有關新型肺炎更全面的知識 <a href="https://qrcode.orangenews.hk/books/20200126/">https://qrcode.orangenews.hk/books/20200126/</a>，或掃描下方 QR code，下載的 PDF 版本瀏覽。</li> </ol> <div style="text-align: center;">  </div>

- 請同學分配好時間，用五天完成本週功課

<p>中文</p>	<ol style="list-style-type: none"> <li>1. 利用以下連結，完成語文基礎知識練習(一)： <a href="https://forms.gle/z4XoKErx7fRywtm6">https://forms.gle/z4XoKErx7fRywtm6</a></li> <li>2. 請利用以下連結，聆聽及朗讀四下第二冊，單元十三第九課《畫鳥的獵人》課文： <a href="https://vms.oupchina.com.hk/streaming.php?b=npcla_A413002_red_can">https://vms.oupchina.com.hk/streaming.php?b=npcla_A413002_red_can</a></li> <li>3. 用方格紙把第九課《畫鳥的獵人》第五頁應用字詞各抄 5 次，完成後請家長簽名，保留至復課後交回。</li> <li>4. 利用以下連結，完成閱讀理解： <a href="https://forms.gle/N9j7gwQY4LoNhZVQA">https://forms.gle/N9j7gwQY4LoNhZVQA</a></li> <li>5. 閱讀《課室小學成語練習室(小三冊)》，單元五第 72-78 頁並完成單元五練習第 84-87 頁</li> </ol>
<p>英文</p>	<p>英文教科書網上自學網站：<a href="https://headstart.ephhk.com/index.php/login">https://headstart.ephhk.com/index.php/login</a></p> <ol style="list-style-type: none"> <li>1. Unit 3:Vocabulary 下載網上學習 Study guide :自學 Vocabulary</li> <li>2. Unit 3: grammar 1: 下載網上學習 Study guide :自學 Grammar 1</li> <li>3. 網上 diagnostic system (EDS) : Unit 3 grammar 1</li> <li>4. Rewarding system: Quizzes / P.4 / 2<sup>nd</sup> Term / Unit 3 / Grammar Quiz 1</li> <li>5. Google form 網上課業:P.4 Book B Unit 3 Vocabulary Exercise <a href="https://forms.gle/PdJA2gvyxxz9NCLu8">https://forms.gle/PdJA2gvyxxz9NCLu8</a></li> </ol>
<p>數學</p>	<p>本星期學習圖形拼砌與分割，請開啓以下各項連結學習，及完成指定的功課。</p> <ol style="list-style-type: none"> <li>1. 觀看 ETV 圖形拼砌與分割：<a href="https://www.hkedcity.net/etv/resource/113772854">https://www.hkedcity.net/etv/resource/113772854</a></li> <li>2. 完成 4 下 A 冊課本 ( P. 28 - 33 )</li> <li>3. 完成 4 下 A 冊作業 ( P.5, 6, 8 )</li> <li>4. 登入網站 <a href="https://www.mers.hk/login/gateway/pmath_st.php">https://www.mers.hk/login/gateway/pmath_st.php</a> 完成每日十題</li> </ol> <p>***使用者名稱及密碼請參閱 Growth 2 月 17 日 發放的資料***</p>

常識

1. 登入以下網站內的「翻轉教室」，點選「精明飲食」，閱讀文章後完成題目。

登入方法：

步驟一：登入以下網站

<https://ebookweb.ephhk.com/login.php>

\*\*\*請利用英文科相同的登入帳號及密碼登入網站。



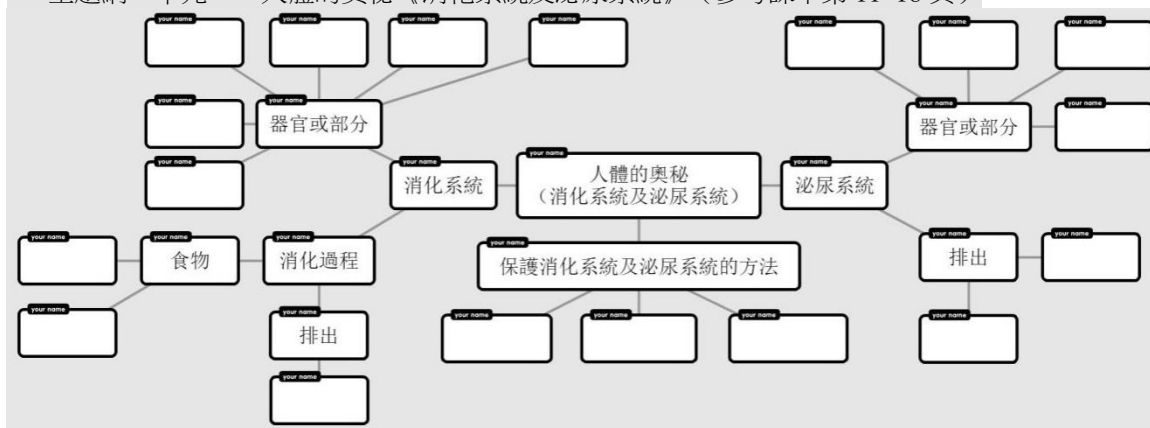
步驟二：找尋互動系統中的「翻轉教室」，進入後閱讀文章並完成功課。



2. 請根據以下的格式，利用一張 A4 紙畫出及拓展以下的主題網，復課後繳交。

課題：課本第 4 冊第 2 課《消化系統及泌尿系統》（課本第 11-18 頁）

P.4 主題網 單元一 人體的奧秘《消化系統及泌尿系統》（參考課本第 11-18 頁）



3. 完成第 4 冊第 2 課《消化系統及泌尿系統》作業第 4-5 頁，復課後繳交。

生活教育活動計劃 (LEAP) 「停課不停學 - 網上輕鬆學習證書計劃」

為了讓同學在停課期間也能夠在家中持續學習，生活教育活動計劃 (LEAP) 特別推出首個「停課不停學 - 網上輕鬆學習證書計劃」，鼓勵同學在此期間善用網上資源，輕鬆掌握保持身心健康及有效應對疫情的資訊，停課不停學！

LEAP 將於網頁內上載一系列以保持身心健康，同心抗疫為主題的短片，首集已於 2 月 28 日播出，並於其後一連八個星期至 4 月 15 日的逢星期三在 LEAP 網頁上載最新短片，每集內容備有相關的工作紙供同學免費下載，讓同學可隨時隨地輕鬆重溫每集相關的知識。

	<p>為鼓勵同學參與計劃，同學們只需於收看每集網上短片後，到 LEAP 網站回答一條與每集內容有關的簡單問題，均有機會得獎。另外，持續每星期觀看短片並回答每集問題的參加者在完成整個計劃後，更會獲發證書乙張及 LEAP 限量版手錶計步器以示獎勵。</p> <p>同學們可以瀏覽 LEAP 網站 (<a href="https://www.leap.org.hk/e-learning">https://www.leap.org.hk/e-learning</a>) 觀看教育短片，並參與上述的網上學習證書計劃，詳情請參閱網站內的資料。</p>
<p><b>圖書</b></p>	<p>請到以下學習網站閱讀或聽故事，然後把看過的書或聽了的故事，填寫在閱讀紀錄冊中。</p> <p>1. 少年廚俠 1-1  <a href="https://www.rti.org.tw/radio/programMessagePlayer/id/104349">https://www.rti.org.tw/radio/programMessagePlayer/id/104349</a>          少年廚俠 1-2  <a href="https://www.rti.org.tw/radio/programMessagePlayer/id/104474">https://www.rti.org.tw/radio/programMessagePlayer/id/104474</a>          少年廚俠 1-3  <a href="https://www.rti.org.tw/radio/programMessagePlayer/id/104629">https://www.rti.org.tw/radio/programMessagePlayer/id/104629</a></p> <p>2. 公共圖書館電子資源 <a href="https://www.hkpl.gov.hk/tc/e-resources/index.html">https://www.hkpl.gov.hk/tc/e-resources/index.html</a></p> <p>3. Epic!For educators (以 educator 登記，可免費使用)  <a href="https://www.getepic.com/educators">https://www.getepic.com/educators</a></p>
<p><b>宗教</b></p>	<p>請同學利用以下連結，在網上聆聽故事</p> <p><b>撒母耳記下 3：同胞相殘</b> <a href="https://lovekid.hk/story/biblestory/384-2sam3">https://lovekid.hk/story/biblestory/384-2sam3</a></p> <p><b>撒母耳記下 4：行善者得福</b> <a href="https://lovekid.hk/story/biblestory/388-2sam4">https://lovekid.hk/story/biblestory/388-2sam4</a></p>
<p><b>其他 增潤 課程</b></p>	<p>1. 同學可進入以下連結，獲取一些抗疫資訊：  <a href="https://www.youtube.com/watch?v=Vz_Mmj_rm2s&amp;feature=youtu.be">https://www.youtube.com/watch?v=Vz_Mmj_rm2s&amp;feature=youtu.be</a>  <a href="https://www.youtube.com/watch?v=Yr_wkAOEalQ">https://www.youtube.com/watch?v=Yr_wkAOEalQ</a></p> <p>2. <b>ETV 教育電視</b>：以「有聲故事繪本」的形式，介紹 2019 冠狀病毒病的資訊。影片內容包括新型冠狀病毒主要的傳播途徑和預防方法；又介紹社會上不同崗位的人如何同心對抗疫情，並鼓勵學生實踐健康的生活方式，關心身邊的人，共建健康社區。  <a href="https://www.hkedcity.net/etv/resource/5001740477">https://www.hkedcity.net/etv/resource/5001740477</a></p> <p>3. UTV 直播教室          請用手機/ipad 先下載 <b>UTV app</b>，在「停課不停學 免費直播教室」中依節目表選取適當課節讓學生進行自學。一至五下午皆有中、英、數、常不同科目網上教學，每教節 30 分鐘，內容每天更換。</p>

4. 香港 01「停課不停學」，推介免費網上工作紙 <https://www.hk01.com/issue/943>  
家長按不同級別、不同科目及課題，自行選取練習讓學生自學。練習後有答案，讓學生即時獲得回饋。


5. 《**新型冠狀病毒感染肺炎防護讀本**》：可獲取有關新型肺炎更全面的知識

<https://qrcode.orangenews.hk/books/20200126/>，或掃描下方 QR code，下載的 PDF 版本瀏覽。



- 請同學分配好時間，用五天完成本週功課



中文	按以下網址閱讀小說《金河王》，並完成有關練習： <a href="https://forms.gle/GRa35BGT6rVpT4U3A">https://forms.gle/GRa35BGT6rVpT4U3A</a>
英文	<p><b>本週學習重點：第3課文法1：(書5B冊第31頁)</b></p> <p><b>1. 觀看教學短片：Unit 3: I have changed</b> (「Kontinuum - 雲端校本影片學習平台」)：</p> <p><b>** 點擊以下連結，然後按照老師發放 GRWTH 內的「學校代碼」登入；</b></p> <p>填寫班別及學號時 (例如：5A 班 3 號 5A 03) **</p> <p>- P5_Unit 3_Grammar 1 (book 5B, p.31)</p> <p><a href="https://sch.kontinuum.ai/student/resources/ee9022e6-edc4-4351-a323-d1437ccf3d42">https://sch.kontinuum.ai/student/resources/ee9022e6-edc4-4351-a323-d1437ccf3d42</a></p>  <p><b>2. 觀看以下 2 段教學短片：Unit 3_Grammar 1 (第3課_文法1)</b></p> <p><b>(因版權問題，請同學點擊 GRWTH 內的兩段教學短片連結，學習第3課的文法項目1)</b></p> <p><b>3. Google forms 網上課業：Unit 3 Grammar 1:</b></p> <p><a href="https://docs.google.com/forms/d/e/1FAIpQLSeTgcdrG-PGBv_LSR4EXyAVx-WTx8V_2S52PDCgXlq5e8L40A/viewform">https://docs.google.com/forms/d/e/1FAIpQLSeTgcdrG-PGBv_LSR4EXyAVx-WTx8V_2S52PDCgXlq5e8L40A/viewform</a></p> <p>(請輸入班別及姓名。以上每項網上功課只須提交 1 次；提交功課後同學可查核自己的答案是否正確。)</p> <p><b>4. 重溫 Quizlet Unit 3 vocabulary - Leisure activities :</b></p> <p><a href="https://quizlet.com/_86c6w5?x=1qqt&amp;i=zdx3j">https://quizlet.com/_86c6w5?x=1qqt&amp;i=zdx3j</a></p> <p>(同學可每天都做一次，請跟著朗讀，嘗試把字詞讀熟，理解及學習串字)</p> <p><b>5. 登入下列英文教科書網上自學網站，並完成以下兩項功課：</b></p> <p>A. E-dictation (unit 3): 完成 Part 1 和 Part 2</p> <p>B. English Diagnostic System: 完成 Grammar 1</p> <p><a href="https://headstart.epphk.com/">https://headstart.epphk.com/</a> (你的登入戶口及密碼已張貼在舊手冊 P.79)</p> <p>如有需要，請按以下連結查看如何登入英文教科書網上自學網站</p> <p><a href="https://drive.google.com/file/d/1vF54LgbeQWOIe_1zzJ9HGpuT_iVH4LQe/view?usp=sharing">https://drive.google.com/file/d/1vF54LgbeQWOIe_1zzJ9HGpuT_iVH4LQe/view?usp=sharing</a></p>

<p><b>數學</b></p>	<p>1. 本星期學習分數除法一，請打開以下連結。  <a href="https://app.classkick.com/#/login/TTBTD7">https://app.classkick.com/#/login/TTBTD7</a>            (Class code : TTBTD7 )            (Name : 班別學號姓名) 例如 : 5A01Chan Tai Man            ** 如果未能連結到網頁，請自行複製網址到網頁瀏覽器開啓</p> <p>2. 完成 5 下 A 書 P.57 (1-4) 及 P.59 練習八 (1-7)</p>
<p><b>常識</b></p>	<p>學習課本第 5 冊第 4 課《中國古代大事》            請利用以下連結，觀看影片及完成與此課相關的網上練習，<b>**完成後謹記按「提交 / Submit」**</b>。  <a href="https://docs.google.com/forms/d/e/1FAIpQLSfNw69mlfxMAvovdWDx8S27cYCNUfHF7iOYhrwP5x8dJacwbg/viewform">https://docs.google.com/forms/d/e/1FAIpQLSfNw69mlfxMAvovdWDx8S27cYCNUfHF7iOYhrwP5x8dJacwbg/viewform</a>  <b>***</b>以上的功課需要在 3 月 28 日 (星期六) 正午 12:00 前完成。</p> <p><b>生活教育活動計劃 (LEAP) 「停課不停學 – 網上輕鬆學習證書計劃」</b></p> <p>為了讓同學在停課期間也能夠在家中持續學習，生活教育活動計劃 (LEAP) 特別推出首個「停課不停學 – 網上輕鬆學習證書計劃」，鼓勵同學在此期間善用網上資源，輕鬆掌握保持身心健康及有效應對疫情的資訊，停課不停學！</p> <p>LEAP 將於網頁內上載一系列以保持身心健康，同心抗疫為主題的短片，首集已於 2 月 28 日播出，並於其後一連八個星期至 4 月 15 日的逢星期三在 LEAP 網頁上載最新短片，每集內容備有相關的工作紙供同學免費下載，讓同學可隨時隨地輕鬆重溫每集相關的知識。</p> <p>為鼓勵同學參與計劃，同學們只需於收看每集網上短片後，到 LEAP 網站回答一條與每集內容有關的簡單問題，均有機會得獎。另外，持續每星期觀看短片並回答每集問題的參加者在完成整個計劃後，更會獲發證書乙張及 LEAP 限量版手錶計步器以示獎勵。同學們可以瀏覽 LEAP 網站 (<a href="https://www.leap.org.hk/e-learning">https://www.leap.org.hk/e-learning</a>) 觀看教育短片，並參與上述的網上學習證書計劃，詳情請參閱網站內的資料。</p>
<p><b>圖書</b></p>	<p>請到以下學習網站閱讀或聽故事，然後把看過的書或聽了的故事，填寫在閱讀紀錄冊中。</p> <p>1. 十五分鐘的約會(每天花 15 分鐘閱讀或聆聽網站內的文章，完成可獲紀念品一份)</p> <p>少年廚俠 1-1  <a href="https://www.rti.org.tw/radio/programMessagePlayer/id/104349">https://www.rti.org.tw/radio/programMessagePlayer/id/104349</a></p> <p>少年廚俠 1-2  <a href="https://www.rti.org.tw/radio/programMessagePlayer/id/104474">https://www.rti.org.tw/radio/programMessagePlayer/id/104474</a></p>

	<p>少年廚俠 1-3</p> <p><a href="https://www.rti.org.tw/radio/programMessagePlayer/id/104629">https://www.rti.org.tw/radio/programMessagePlayer/id/104629</a></p> <p>2. 公共圖書館電子資源 <a href="https://www.hkpl.gov.hk/tc/e-resources/index.html">https://www.hkpl.gov.hk/tc/e-resources/index.html</a></p> <p>3. Epic!For educators (以 educator 登記，可免費使用)</p> <p><a href="https://www.getepic.com/educators">https://www.getepic.com/educators</a></p>
宗教	<p>請同學利用以下連結，在網上聆聽故事</p> <p>撒母耳記下 3：同胞相殘 <a href="https://lovekid.hk/story/biblestory/384-2sam3">https://lovekid.hk/story/biblestory/384-2sam3</a></p> <p>撒母耳記下 4：行善者得福 <a href="https://lovekid.hk/story/biblestory/388-2sam4">https://lovekid.hk/story/biblestory/388-2sam4</a></p>
其他 增潤 課程	<p>1. 同學可進入以下連結，獲取一些抗疫資訊：</p> <p><a href="https://www.youtube.com/watch?v=Vz_Mmj_rm2s&amp;feature=youtu.be">https://www.youtube.com/watch?v=Vz_Mmj_rm2s&amp;feature=youtu.be</a></p> <p><a href="https://www.youtube.com/watch?v=Yr_wkAOEalQ">https://www.youtube.com/watch?v=Yr_wkAOEalQ</a></p> <p>2. UTV 直播教室</p> <p>請用手機/ipad 先下載 <b>UTV app</b>，在「停課不停學 免費直播教室」中依節目表選取適當課節讓學生進行自學。一至五下午皆有中、英、數、常不同科目網上教學，每教節 30 分鐘，內容每天更換。</p> <p>3. 香港 01「停課不停學」，推介免費網上工作紙 <a href="https://www.hk01.com/issue/943">https://www.hk01.com/issue/943</a></p> <p>家長按不同級別、不同科目及課題，自行選取練習讓學生自學。練習後有答案，讓學生即時獲得回饋。</p> <p>4. 《<b>新型冠狀病毒感染肺炎防護讀本</b>》：可獲取有關新型肺炎更全面的知識</p> <p><a href="https://qrcode.orangenews.hk/books/20200126/">https://qrcode.orangenews.hk/books/20200126/</a>，或掃描下方 QR code，下載的 PDF 版本瀏覽。</p> 

- 請同學分配好時間，用五天完成本週功課

<p>中文</p>	<p>1. 說話練習：                  點擊下面「說話練習」的連結，開啟 Google Form，並使用個人的 Google 帳戶作登入 (帳戶早前已透過 GRWTH 中的「即時訊息」傳送給同學，請同學登入 GRWTH 的個人帳戶內查核)，然後按照 Google Form 內的指示進行說話練習，並上傳自行錄製的短片或聲音檔。                  連結: <a href="#">說話練習</a></p> <p>2. 閱讀理解：                  點擊下面「閱讀理解」的連結，開啟 Google Form 進行練習，完成後於網上繳交。                  連結: <a href="#">閱讀理解</a></p> <p>3. 六下第一冊作業三及作業四(P.6-9)，復課後須交老師核對。</p>
<p>英文</p>	<p>A. <b>溫習及完成課業(Unit 2)</b></p> <p>1. 登入英文教科書網上自學網站：<a href="https://headstart.ephhk.com/index.php/login">https://headstart.ephhk.com/index.php/login</a>                  觀看 <b>Animations (Simplified) : Reading adventures</b></p> <p>2. <b>閱讀課本 P.18,19(Reading)，並完成 P.20(Comprehension)</b> (復課後老師會檢查及對答案)</p> <p>B. <b>網上學習詞語(Unit 3)</b></p> <p>打開網址學習及自行默寫生字(內附生字遊戲,可重覆開啟,不限次數) (「拼寫」部分要按「全螢幕」才可聽到朗讀)</p> <p>- Quizlet 學習常用字小測驗(同學可每天都做一次,請跟著朗讀,嘗試把字詞讀熟,理解及學習串字):</p> <p>1. <b>Geographical features:</b> <a href="https://quizlet.com/_87vwwn?x=lqqt&amp;i=2qi0tc">https://quizlet.com/_87vwwn?x=lqqt&amp;i=2qi0tc</a></p> <p>2. <b>Outdoor activities:</b> <a href="https://quizlet.com/_87w34u?x=lqqt&amp;i=2qi0tc">https://quizlet.com/_87w34u?x=lqqt&amp;i=2qi0tc</a></p> <p>* 如有需要,請按以下連結查看如何運用 Quizlet 學習生字 *  <a href="https://drive.google.com/file/d/1Nmoa5B7_34mZ2KArKfZMwxSknLhFXvdJ/view?usp=drivesdk">https://drive.google.com/file/d/1Nmoa5B7_34mZ2KArKfZMwxSknLhFXvdJ/view?usp=drivesdk</a></p> <p>C. <b>於網上提交兩份功課</b></p> <p>-Google Forms 網上課業(請輸入班別及姓名,每份功課提交一次便可)(提交 submit 功課後可按「Answer」,便可查核自己的答案是否正確。)</p>

1. Geographical features

[https://docs.google.com/forms/d/e/1FAIpQLScLf7wLE91GPFfzV1LwqexeyhDr-iPTjpLujugGPH2cGgnfrg/viewform?usp=sf\\_link](https://docs.google.com/forms/d/e/1FAIpQLScLf7wLE91GPFfzV1LwqexeyhDr-iPTjpLujugGPH2cGgnfrg/viewform?usp=sf_link)

2. Outdoor activities

[https://docs.google.com/forms/d/e/1FAIpQLSeDDWs6WxoYZr1HFgmtGEKKqyRCMTInVFEvV0Lmj3ZhdHzE2g/viewform?usp=sf\\_link](https://docs.google.com/forms/d/e/1FAIpQLSeDDWs6WxoYZr1HFgmtGEKKqyRCMTInVFEvV0Lmj3ZhdHzE2g/viewform?usp=sf_link)

D. 於網上完成 Test

登入 hkedcity/ STAR 網上評估平台(用 hkedcity 學生戶口登入, 登入資料已於 GRWTH 發放給各位同學)

<https://star.hkedcity.net/>

完成並遞交 **Test 1** 的評估, 並自行核對答案。學生可遞交多次。

數學

本星期繼續學習圓周的計算, 請同學打開以下連結及完成指定的功課。

1. 進入以下網站, 在 Name 欄內填上班別及學號 (例: 6A01) 登入

<http://app.classkick.com/#/login/STJ9NU> (Classcode: STJ9NU)

\*\* 如果未能連結到網頁, 請自行複製網址到網頁瀏覽器開啓

2. 觀看教學影片。(link 在習作內)

圓和圓周

3. 完成網上習作及課冊第 12 課。

常識

學習課本第 1 冊第 1 課《一國兩制》

1. 請先閱讀課本第 1 冊第 1 課《一國兩制》(課本第 2-6 頁), 然後利用以下連結, 完成與此課相關的網上練習及剪報閱讀。

<https://app.classkick.com/#/login/OG78OF>

Class Code: OG78OF



\*\*\*在「Name」方格內輸入：班別+學號+姓名（例如：6A33 Chan Tai Man），然後按「GO」開始作答。

\*\*\*如欲再次登入，請填寫相同的登入名稱。

\*\*\*部分網頁瀏覽器需先按「CONTINUE TO CLASSKICK」才可輸入「Name」方格。

\*\*\*完成練習後，在右上角位置按下「A」，然後登出便可。

2. 完成第1冊第1課《一國兩制》作業第2-3頁及第2冊第1課《簡易急救法》作業第2-5頁，復課後繳交。（作業已於3月13日派發）

### 生活教育活動計劃（LEAP）「停課不停學－網上輕鬆學習證書計劃」

為了讓同學在停課期間也能夠在家中持續學習，生活教育活動計劃（LEAP）特別推出首個「停課不停學－網上輕鬆學習證書計劃」，鼓勵同學在此期間善用網上資源，輕鬆掌握保持身心健康及有效應對疫情的資訊，停課不停學！

LEAP 將於網頁內上載一系列以保持身心健康，同心抗疫為主題的短片，首集已於2月28日播出，並於其後一連八個星期至4月15日的逢星期三在LEAP網頁上載最新短片，每集內容備有相關的工作紙供同學免費下載，讓同學可隨時隨地輕鬆重溫每集相關的知識。

為鼓勵同學參與計劃，同學們只需於收看每集網上短片後，到LEAP網站回答一條與每集內容有關的簡單問題，均有機會得獎。另外，持續每星期觀看短片並回答每集問題的參加者在完成整個計劃後，更會獲發證書乙張及LEAP限量版手錶計步器以示獎勵。

同學們可以瀏覽LEAP網站（<https://www.leap.org.hk/e-learning>）觀看教育短片，並參與上述的網上學習證書計劃，詳情請參閱網站內的資料。

### 圖書

請到以下學習網站閱讀或聽故事，然後把看過的書或聽了的故事，填寫在閱讀紀錄冊中。

1. 少年廚俠 1-1

<https://www.rti.org.tw/radio/programMessagePlayer/id/104349>

少年廚俠 1-2

<https://www.rti.org.tw/radio/programMessagePlayer/id/104474>

少年廚俠 1-3

<https://www.rti.org.tw/radio/programMessagePlayer/id/104629>

2. 公共圖書館電子資源 <https://www.hkpl.gov.hk/tc/e-resources/index.html>

3. Epic!For educators (以 educator 登記，可免費使用)

<https://www.getepic.com/educators>



<p>宗教</p>	<p>請同學利用以下連結，在網上聆聽故事</p> <p>撒母耳記下 3：同胞相殘 <a href="https://lovekid.hk/story/biblestory/384-2sam3">https://lovekid.hk/story/biblestory/384-2sam3</a></p> <p>撒母耳記下 4：行善者得福 <a href="https://lovekid.hk/story/biblestory/388-2sam4">https://lovekid.hk/story/biblestory/388-2sam4</a></p>
<p>視藝</p>	<p><b>畢業典禮邀請卡設計比賽</b></p> <p>要求：</p> <ol style="list-style-type: none"> <li>1. 請同學為本屆畢業典禮設計一張邀請卡。</li> <li>2. 用學校提供的畫紙，對摺一半，在卡面進行設計。</li> <li>3. 卡面上須包括：「基督教香港信義會深信學校第 56 屆畢業典禮」或 英文 “56th Graduation Ceremony”的字樣。</li> <li>4. 必須是平面設計，顏料不限，不可黏貼立體物料。</li> <li>5. 上屆的作品參考：</li> </ol> <div style="display: flex; flex-wrap: wrap;">     </div>
<p>其他 增潤 課程</p>	<ol style="list-style-type: none"> <li>1. 同學可進入以下連結，獲取一些抗疫資訊：  <a href="https://www.youtube.com/watch?v=Vz_Mmj_rm2s&amp;feature=youtu.be">https://www.youtube.com/watch?v=Vz_Mmj_rm2s&amp;feature=youtu.be</a>  <a href="https://www.youtube.com/watch?v=Yr_wkAOEalQ">https://www.youtube.com/watch?v=Yr_wkAOEalQ</a> </li> <li>2. UTV 直播教室  <p>請用手機/ipad 先下載 <b>UTV app</b>，在「停課不停學 免費直播教室」中依節目表選取適當課節讓學生進行自學。一至五下午皆有中、英、數、常不同科目網上教學，每教節</p> </li> </ol>



30 分鐘，內容每天更換。

3. 香港 01「停課不停學」，推介免費網上工作紙 <https://www.hk01.com/issue/943>  
家長按不同級別、不同科目及課題，自行選取練習讓學生自學。練習後有答案，讓學生即時獲得回饋。

4. 《**新型冠狀病毒感染肺炎防護讀本**》：可獲取有關新型肺炎更全面的知識

<https://qrcode.orangenews.hk/books/20200126/>，或掃描下方 QR code，下載的 PDF 版本瀏覽。



- 請同學分配好時間，用五天完成本週功課